



WYNIKI FINANSOWE GRUPY AGORA W 2021 R.

WALNE ZGROMADZENIE AKCJONARIUSZY

21 czerwca 2022 r.



STOPNIOWY POWRÓT NA ŚCIEŻKĘ WZROSTU

POPRAWA WYNIKÓW FINANSOWYCH GRUPY W 2021 R.

POZYTYWNE EFEKTY PROCESÓW CYFRYZACYJNYCH:

**33%**

wpływ cyfrowych w przychodach Grupy Agora

**286** tys.

subskrypcji cyfrowych Wyborcza.pl

**37%**

wpływ cyfrowych ze sprzedaży treści w Grupie

**40%**wpływ *Gazety Wyborczej* to przychody cyfrowe**50%**

wpływ cyfrowych ze sprzedaży usług reklamowych w Grupie Agora

**29%**

udział nośników cyfrowych w portfolio AMS



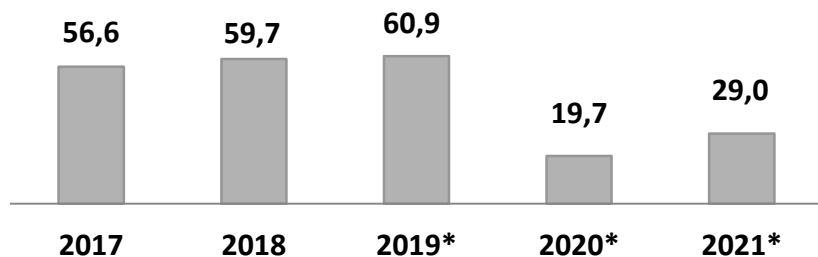
REKORD SŁUCHALNOŚCI TOK FM ORAZ CAŁEJ GRUPY RADIOWEJ AGORY

STOPNIOWY POWRÓT WIDZÓW DO KIN DZIĘKI ZNIESIENIU OBOSTRZEŃ PANDEMICZNYCH
(w 2021 r. kina zamknięte przez 140 dni vs 168 dni w 2020 r.)

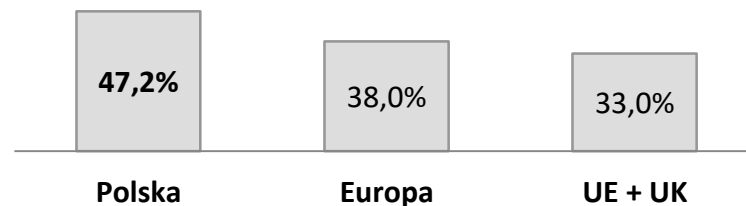
POPRAWA WYNIKÓW OPERACYJNYCH SEGMENTÓW: FILM I KSIĄŻKA, REKLAMA ZEWNĘTRZNA, INTERNET, RADIO

CIĄG DALSZY WALKI O NABYCIE POZOSTAŁYCH UDZIAŁÓW EUROZET,
12/05/2022 r. Wyrok sądu i instancji

FREKWENCJA W POLSKICH KINACH* [MLN WIDZÓW]

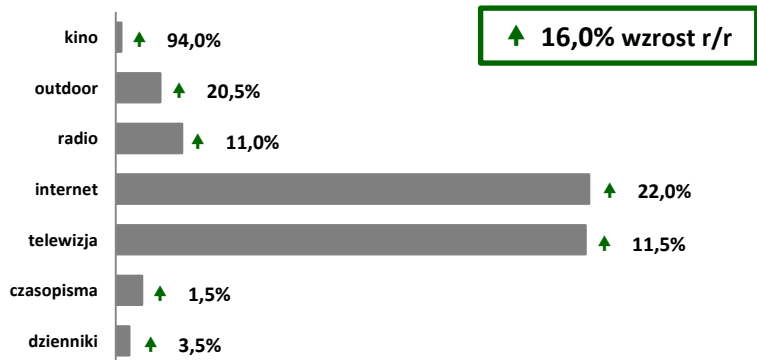


DYNAMIKA WZROSTU LICZBY SPRZEDANYCH BILETÓW W 2021 R/R

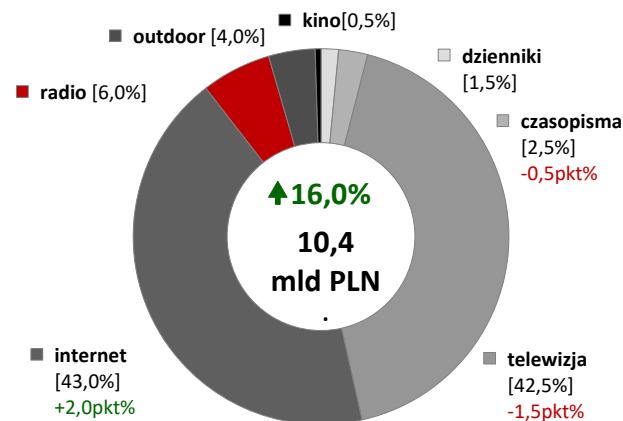


W 2021 r. kina były zamknięte przez 140 dni vs. 168 dni w 2020 r.









DYNAMIKA WYDATKÓW NA REKLAMĘ W 2021 R. [MLN Zł; ZMIANA %]



STRUKTURA RYNKU REKLAMY W 2021 R. [UDZIAŁ %, ZMIANA R/R PKT%]



* Frekwencja w kinach: dane szacunkowe Helios – od listopada 2019 r. dystrybutor UIP nie raportuje danych o frekwencji na swoich filmach w Polsce.
Dynamika: Raport UNIC.

w mln zł	1-4Q2021	1-4Q2020
Wsparcie w ramach tarczy – Grupa Agora 	11,3	14,0
Obniżki wynagrodzeń – Grupa Agora 	-	28,6
Odzyskanie podatku VAT od umorzonych należności jednego z kontrahentów - Segment Prasa 	1,1	0,2
Zysk ze sprzedaży przedsiębiorstwa ¹ 	-	3,6
Zysk ze sprzedaży nieruchomości ² 	-	7,1
Działania restrukturyzacyjne ³ 	-	(1,4)
Rezerwa na nieściągalne należności 	(2,5)	-
Odpisy aktualizujące ⁴ 	(4,9)	(38,0)
ZDARZENIA JEDNORAZOWE RAZEM	5,0	14,1

Źródło: skonsolidowane sprawozdanie finansowe wg MSSF, 4. kw. 2021 r.

*bez zdarzeń jednorazowych

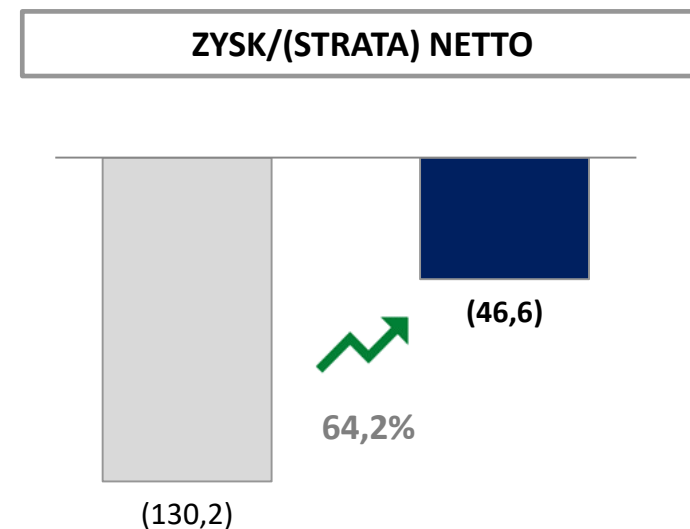
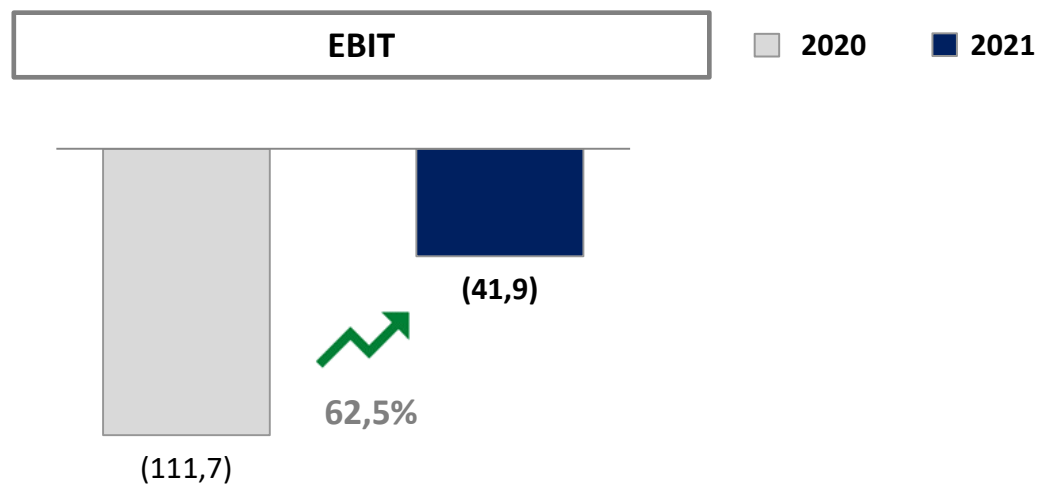
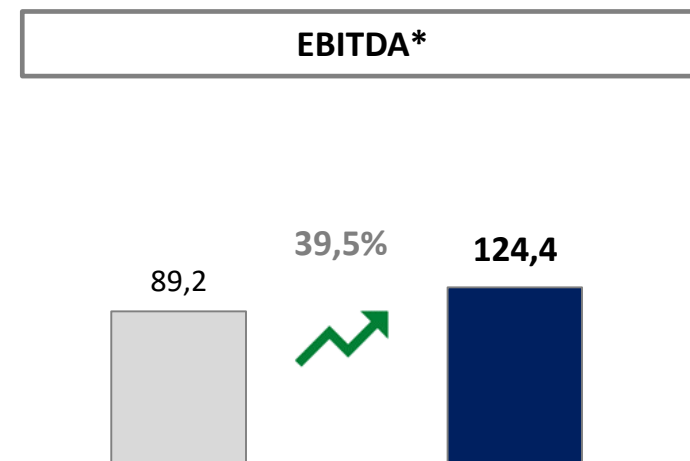
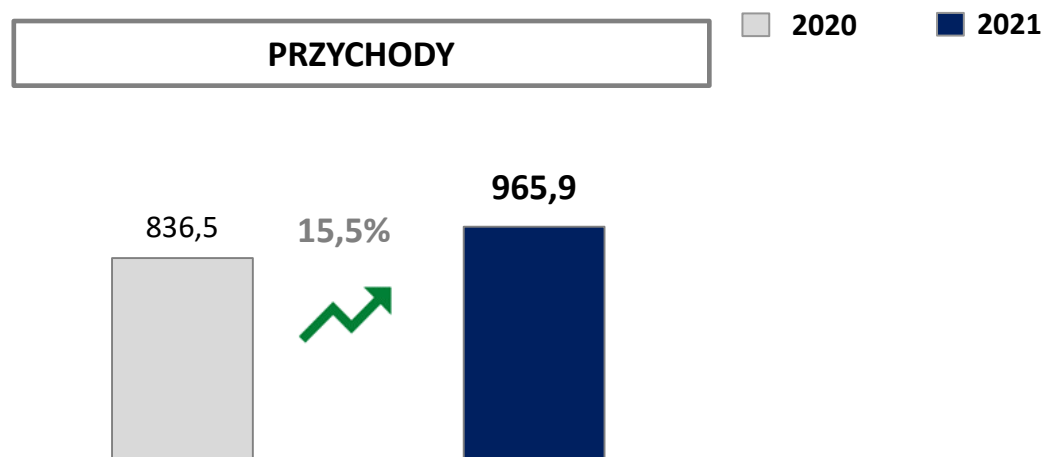
(1) zysk ze sprzedaży części przedsiębiorstwa Plan D Sp. z o.o. (dawniej Domiporta Sp. z o.o.);

(2) zysk ze sprzedaży budynku serwerowni oraz gruntu zlokalizowanych przy ul. Daniszewskiej w Warszawie;

(3) program dobrowolnych odejść w GoldenLine Sp.z.o.o oraz redukcja zatrudnienia w Planie D (dawniej Domiporta);

(4) podana kwota obejmuje odpisy aktualizujące z tytułu utraty wartości aktywów trwałych spółek Agora S.A. (budynek w Tychach po zamkniętej drukarni, serwis Odeszli.pl), Helios i grupy AMS S.A. w 2021 r. oraz spółek Plan D Sp. z o.o. (dawniej Domiporta Sp. z o.o.), Foodio Concepts Sp. z o.o., Helios S.A., Agora S.A. oraz grupy AMS S.A. w 2020 r., odpisy dotyczyły głównie rzeczowych aktywów trwałych i wartości niematerialnych, w tym wartości firmy Domiporta w 2020 r.;

[mln PLN]



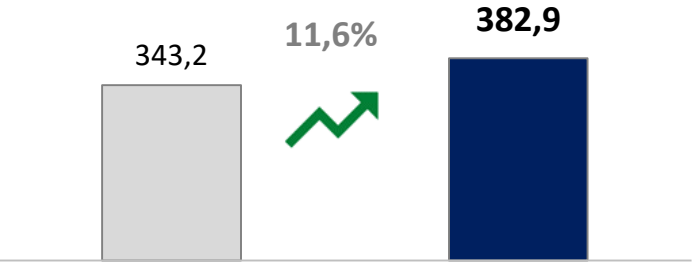
Źródło: skonsolidowane sprawozdanie finansowe wg MSSF, 4. kw. 2021 r.;

* wskaźnik EBITDA definiowany jest jako EBIT powiększony o amortyzację i odpisy z tytułu utraty wartości rzeczowych aktywów trwałych i wartości niematerialnych.

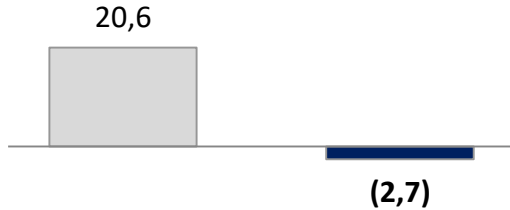
[mln PLN]

PRZYCHODY

2020 2021

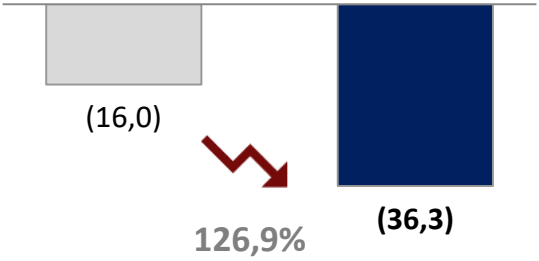


EBITDA*

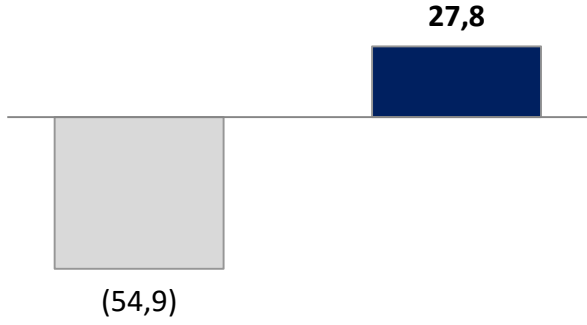


EBIT

2020 2021



ZYSK/(STRATA) NETTO



Źródło: skonsolidowane sprawozdanie finansowe wg MSSF, 4. kw. 2021 r.;
* wskaźnik EBITDA definiowany jest jako EBIT powiększony o amortyzację i odpisy z tytułu utraty wartości rzeczowych aktywów trwałych i wartości niematerialnych.



DZIĘKUJEMY ZA UWAGĘ

Odwiedź naszą stronę www.agora.pl

→ Kontakt

investor@agora.pl

press@agora.pl

[@Agora SA](https://twitter.com/Agora_SA)

Niniejsza prezentacja została przygotowana przez spółkę Agora S.A. ("Spółka"). Dane i informacje zawarte na poszczególnych slajdach nie przedstawiają pełnej ani spójnej analizy finansowej, prognozy ani szacunku wyników i służą wyłącznie celom informacyjnym. Szczegółowy opis działalności i stanu finansowego Agory został przedstawiony w raportach bieżących i okresowych dostępnych na witrynie korporacyjnej pod adresem www.agora.pl. Wszystkie znajdujące się dane zostały oparte na źródłach, które Spółka uznaje za rzetelne i sprawdzone. Spółka zastrzega sobie prawo zmiany danych i informacji w wybranym przez siebie terminie, bez konieczności uprzedniego powiadomienia. Prezentacja nie była poddana weryfikacji przez niezależnego audytora.

Niniejsza prezentacja oraz związane z nią slajdy mogą zawierać twierdzenia odnoszące się do przyszłości. Twierdzenia takie nie mogą być jednak rozumiane jako prognozy Spółki lub zapewnienia co do spodziewanych przyszłych wyników Spółki. Oczekiwania Zarządu oparte są bowiem na bieżącej wiedzy, świadomości lub poglądach Zarządu Spółki i są zależne od szeregu czynników, które mogą spowodować, iż faktycznie osiągnięte w przyszłości wyniki będą w sposób istotny różnić się od twierdzeń zawartych w niniejszym dokumencie. Spółka zaleca pomoc ze strony wyspecjalizowanych podmiotów zajmujących się doradztwem inwestycyjnym w przypadku zainteresowania inwestycją w jakiegokolwiek papiery wartościowe Spółki.