



Księga identyfikacji wizualnej

Wersja skrócona 02 / Listopad 2014



Logo

01 Logo

Logo w wersji pełnobarwnej



Rys. 1
Wersja podstawowa



Rys. 2
Wersja w kontrze

02 Logo – wersja uzupełniająca

Jeśli technologia druku uniemożliwia zastosowanie znaku w wariancie pełnobarwnym, dopuszczalne jest stosowanie znaku w wersji monochromatycznej.



Rys. 1
Wersje uzupełniające,
monochromatyczne.




03 Logo – wersja uzupełniające w kontrze



Rys. 1
Wersje uzupełniające,
monochromatyczne,
odwrócone (kontra).

04 Logo – niewłaściwe stosowanie

Przykłady niewłaściwego stosowania logo



Rys. 1
Przykłady niewłaściwego
stosowania znaku

04 Logo – niewłaściwe stosowanie c.d.


Przykłady niewłaściwego stosowania logo



Rys. 1
Przykłady niewłaściwego
stosowania znaku

05 Logo – siatka konstrukcyjna

Z siatki konstrukcyjnej należy korzystać w wyjątkowych przypadkach, kiedy niemożliwa jest reprodukcja logo przy użyciu plików cyfrowych.



Rys. 1
Wersje uzupełniające,
monochromatyczne,
odwrócone (kontra).

06 Logo – pole ochronne

Margines ochronny znaku, wyznaczony jest przez wysokość litery H w napisie HELIOS.




Rys. 1
Margines ochronny wariant podstawowy.

07 Logo – minimalne pole ochronne

W wyjątkowych sytuacjach (np. małe reprodukcje) można zastosować margines ochronny w wersji minimalnej.

Margines ochronny znaku, wyznaczony jest przez wysokość 2/3 litery H w napisie HELIOS.



Rys. 1
Margines ochronny wariant minimalny.

08 Logo – wersja z claim-em



Twoje miasto, Twoje kino

Rys. 1
Logo z claimem



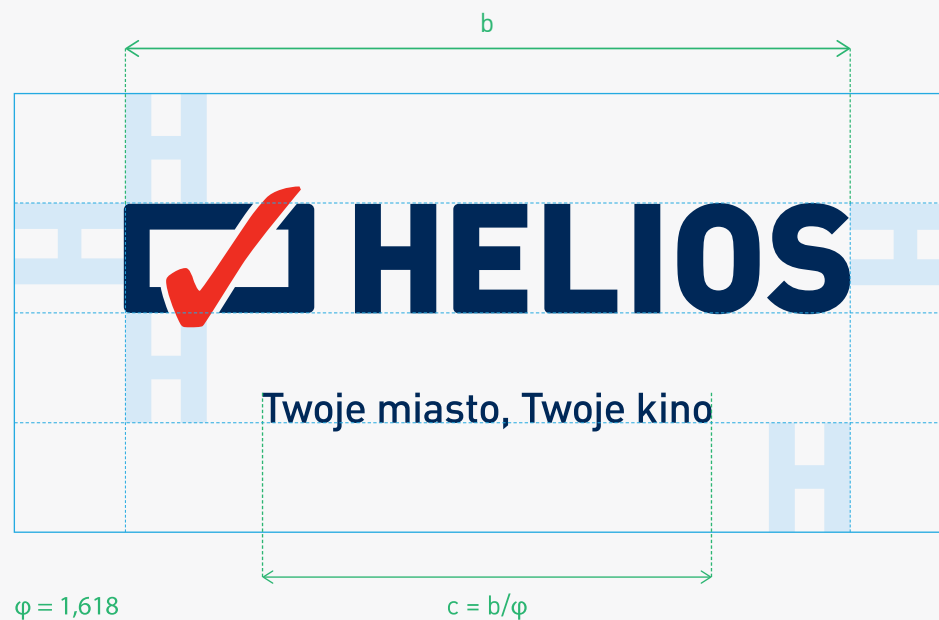
Twoje miasto, Twoje kino

Rys. 2
Logo z claimem, minimalne
pole ochronne



09 Logo – wersja z claim-em budowa

Claim napisany jest czcionką DIN Medium; kerning metryczny/tracking: -25. Szerokość claimu wynika ze złotego podziału – jest to szerokość logo podzielona przez liczbę ϕ (1,618).

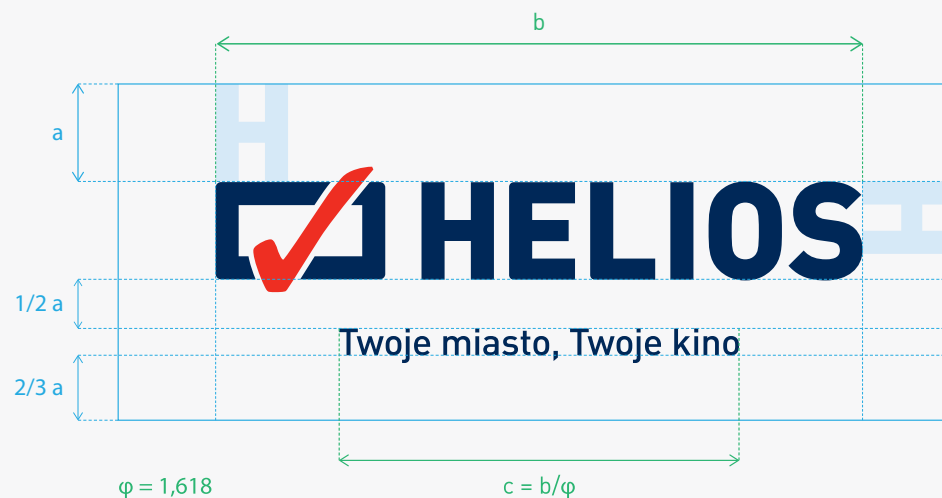


Rys. 2
Logo z claimem, strefa
ochronna, budowa

10 Logo – wersja z claim-em budowa

Wersja z minimalnym polem ochronnym.

Claim napisany jest czcionką DIN Medium; kerning metryczny/tracking: -25. Szerokość claimu wynika ze złotego podziału – jest to szerokość logo podzielona przez liczbę φ (1,618).



Rys. 2
Logo z claimem, minimalne
pole ochronne, budowa

11 Kolory

Pantone 648 CP
CMYK 100 71 9 56
RGB 0 43 86

Pantone 485 CP
CMYK 0 95 100 0
RGB 227 34 25

Rys. 1
Kolory użyte w logo

© 2014 Helios S.A.
Opracowanie Internet House

